

ペアアクティビティーの1例

“Lunchを用意しよう”

対象学年 ~ 全学年（ペアアクティビティーができるようになったら）

学習言語 ~ 食卓の様々な食べ物

学習段階 ~ 覚えた表現を使ってみる（一人で発音） using it

（例）

《主食》	rice	bread	
《汁物》	soup	milk	
《おかず》	fish	meat	vegetables
《デザート》	fruit	ice cream	

裏返されたたくさんのカードの中から、ランダムに4枚とる。

「指令カード」を引く。

相手を見つけてあいさつし、じゃんけんをする。

“Hello, ~” “One, two, don!”

勝った方は、自分がほしい物を相手にたずねる。

“fish, please.” “Do you have a fish?”

負けた方は、要求されたカードを持っていれば

“Here you are.” “Yes. Here you are.” と言って渡す。


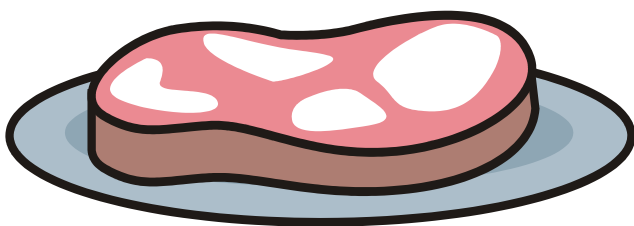


持っていなければ

“No.” “No, I don't.” と言う。

あいさつして別れ、別な相手を探す。

“See you. (Bye!)”

これを繰り返して、「指令カード」の通りにカードをゲットできればあがり！！





SUPPLY!



SUPPLY!

